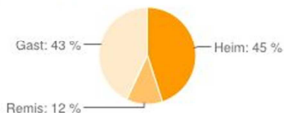


Statistik KicktippMeisterschaft 2013/2014



Christian „Chris“ Mezger	
8. Platz	410 Punkte
Beste Platzierung	1. Platz
Schlechteste Platzierung	12. Platz
Beste Punktzahl	21 (33./34.. Spieltag)
Schlechteste Punktzahl	2 (17. Spieltag)
Ø-Punkte / Spieltag	11,18 (11,00 VR) (11,35 RR)
Anzahl Tippstreffer	151 (49,03%)
davon Tendenzen	100 (32,47%)
Tordifferenzen	24 (7,79%)
Ergebnisse	27 (8,77%)

Tippverteilung nach Tendenz



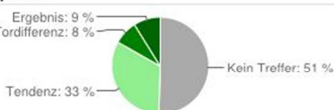
[weitere Statistiken - Tippverteilung](#)

Punkteverteilung nach Tendenz



[weitere Statistiken - Punkteverteilung](#)

Tippstreffer

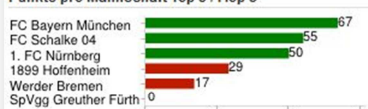


Platzierungsverlauf



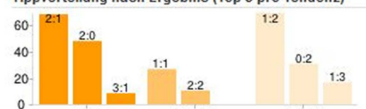
[weitere Statistiken - Fieberkurven](#)

Punkte pro Mannschaft Top 3 / Flop 3



[weitere Statistiken - Punkteverteilung](#)

Tippverteilung nach Ergebnis (Top 3 pro Tendenz)

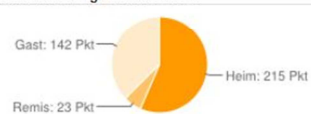


[weitere Statistiken - Tippverteilung](#)

Punkte pro Mannschaft



Punkteverteilung nach Tendenz



Platzierungsverlauf



Punkte zur Spitze



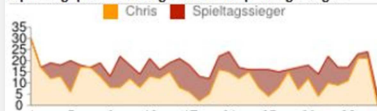
Spieltagspunkte



Spieltagsplatzierungen



Spieltagspunkte: Vergleich mit Spieltagsieger



Spieltagspunkte: Vergleich mit Spitzenreiter: Gollat

